

Ściany masywne

Szczelność powietrzna od wewnątrz

Montaż paroizolacji w przypadku konstrukcji przedścianki




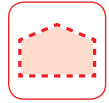
- Stosuj obustronną taśmę Twinet przy montażu folii paroizolacji na konstrukcjach metalowych lub drewnianych
- Pozwala to uniknąć nieszczelności spowodowanych użyciem zszywacza

- Układać paroizolację tak, aby zadrukowana powierzchnia była zwrócona w stronę osoby układającej




- Paroizolację nałożyć z nachodzeniem na ok. 10 cm

- Przykleić zakładki membran zakleić za pomocą Sicral bez naprężeń i fałd



Efekt końcowy:

- Paroizolacja zamontowana do podkonstrukcji i trwale szczelnie przyklejona



Majrex®

S. 117

Majpell® 5

S. 118

Twinet®

S. 128